




















# Sömöversikt

## Nyttosömmar

Söm	Nr	Namn	Beskrivning
	1	Raksöm	För att sy ihop och kantsticka. Välj mellan 29 olika nålpositioner.
	2	Förstärkt raksöm	Förstärkt söm. Kantstickning.
	3	Sicksacksöm	Förstärka sömmar, överkasta, elastiska sömmar, spetsinfällning.
	4	Sicksacksöm med höger/vänster nålposition	Förstärka sömmar, överkasta, elastiska sömmar.
	5	Tät sicksack	Applikationer, garndekorationer, snörhål.
	6	Förstärkt elastisk sicksack	Elastisk söm för dekorativa fällor och kantstickningar.
	7	Trestegssicksack	Sy elastiska sömmar, lappning och lagning.
	8	Våffelsöm	Dekorativ söm för elastiska tyger och fällor. Används även med elastisk undertråd.
	9	Fagottsöm	Används för att sy ihop tyger och quiltvadd, och som dekorsöm för quiltning och hålsömmar.
	10	Elastisk dekorsöm	Används för att sy underkläder, frotté, skinn, kraftiga tyger med överlappande sömmar.
	11	Triangelsöm	Elastisk dekorativ fäll för elastiska tyger.
	12	Osynlig fällsöm	Sy osynlig fällsöm på vävda tyger.
	13	Osynlig fällsöm, elastisk	Sy osynlig fällsöm på elastiska tyger.
	14	Elastisk trikåsöm	Sy sömmar på elastiska tyger.
	15	Stängd overlocksöm	Syr ihop och överkastar elastiska tyger i ett moment.
	16	Overlocksöm	Syr ihop och överkastar i ett moment, samt lappar och fällor.
	17	Stängd overlocksöm	Syr ihop och överkastar i ett moment, samt lappar och fällor.
	18	Knapphål linne	Knapphål för blusar, skjortor och linne.
	19	Knapphål standard	Standardknapphål för blusar, skjortor och kavajer. Även för kuddfodral.

Söm	Nr	Namn	Beskrivning
	20	Rundat knapphål med långsgående träns	Knapphål till kläder.
	21	Skräddarknapphål med långsgående träns	Skräddarknapphål för kavajer och byxor.
	22	Rundat knapphål	Knapphål för tunna plagg eller kavajer.
	23	Elastiskt knapphål	Knapphål för elastiska tyger.
	24	Sy i knapp	Sy i knappar eller tråckla.
	25	Snörhål	Dekorativt band i sekelskiftesstil.
	26	Programmerbar lagningssöm	Lagning av hål eller trasigt tyg.
	27	Träns	Automatisk förstärkning av sömmar och fickor.

## Quiltsömmar

28	29	30	31	32	33	34	35	36	37	38	39
40	41	42	43	44	45	46	47	48	49	50	51

## Nålkonstsömmar

52	53	54	55	56	57	58	59	60	61	62	63







## Satinsömmar

64	65	66	67	68	69	70	71	72	73	74	75	76

## Dekorsömmar

77	78	79	80	81	82	83	84	85	86	87	88	89	90
91	92	93	94	95	96	97	98	99	100	101	102	103	104

## Tekniker för tillvalspressarfötter

	105	Pärlsöm, 4-6 mm	Om du vill sy fast pärlor och liknande behöver du en pärlfot (tillval, artikelnummer 820605-096).
	106	Pärlsöm	Om du vill sy fast pärlor och liknande behöver du en pärlfot (tillval, artikelnummer 820605-096).
	107	Knutsöm	Skapa franska knutar med handbroderat utseende. Du behöver knutsömsfot för IDT™ (tillval, artikelnummer 820613-096).
	108	Knutsöm	Skapa franska knutar med handbroderat utseende. Du behöver knutsömsfot för IDT™ (tillval, artikelnummer 820613-096).
	109	Hopfogning och kantsöm	För hopfogning av två tygstycken. Du behöver vik- och kantsömsfot med IDT™ (tillval, artikelnummer 820931-096).
	110	Hopfogning och kantsöm	För hopfogning av två tygstycken. Du behöver vik- och kantsömsfot med IDT™ (tillval, artikelnummer 820931-096).